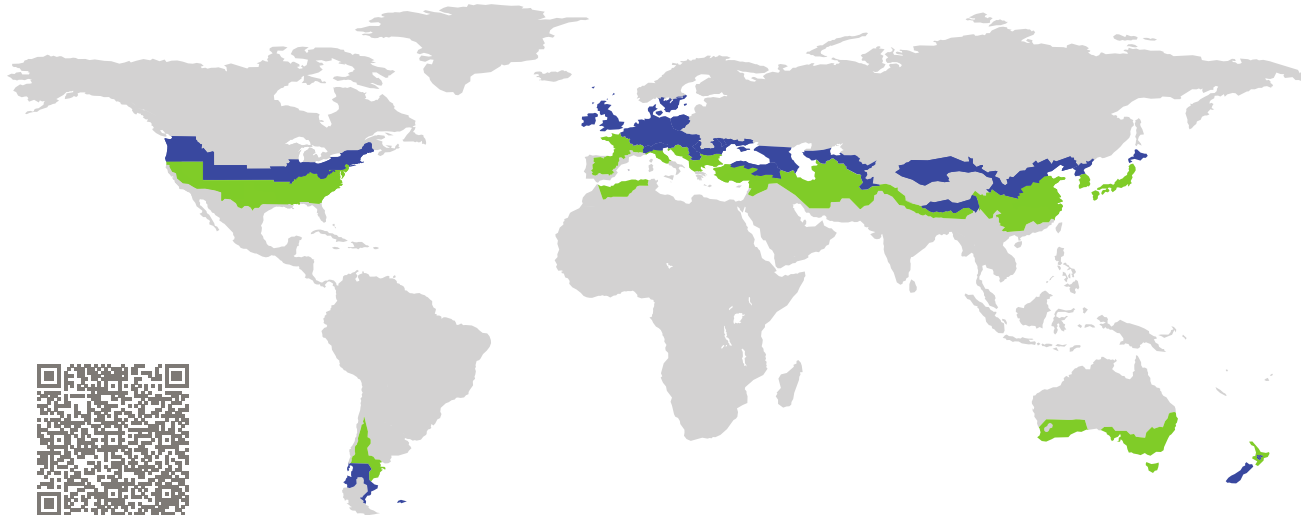


ZERTIFIKAT

Zertifizierte Passivhaus-Komponente

Komponenten-ID 1381vs03 gültig bis 31. Dezember 2021

Passivhaus Institut
Dr. Wolfgang Feist
64283 Darmstadt
Deutschland



Kategorie: **Lüftungsgerät mit Wärmerückgewinnung**
Hersteller: **Wolf GmbH
Deutschland**
Produktname: **Wolf CWL-2-325**

Spezifikation: Luftleistung < 600 m³/h
Wärmeübertrager: Rekuperativ

Das Zertifikat wurde nach Erfüllung der nachfolgenden Hauptkriterien zuerkannt

Wärmebereitstellungsgrad	η_{WRG}	$\geq 75\%$
Spez. el. Leistungsaufnahme	$P_{el, spez}$	$\leq 0,45 \text{ Wh/m}^3$
Leckage		$< 3\%$
Behaglichkeit		Zulufttemperatur $\geq 16,5^\circ\text{C}$ bei Außenlufttemperatur von -10°C

Einsatzbereich
69–251 m ³ /h
Wärmebereitstellungsgrad
$\eta_{WRG} = 91\%$
Spezifische elektrische Leistungsaufnahme
$P_{el, spez} = 0,21 \text{ Wh/m}^3$

Bei einem Volumenstrom von 202 m³/h beträgt die spezifische elektrische Leistungsaufnahme $P_{el, spez} = 0,19 \text{ Wh/m}^3$.

kühl-gemäßigtes Klima



**ZERTIFIZIERTE
KOMponente**

Passivhaus Institut

Passivhaus-Behaglichkeitskriterium

Bei einer Außenlufttemperatur von -10 °C wird bei Verwendung des internen und optionalen externen elektrischen Vorheizregisters eine Zulufttemperatur von mehr als $16,5\text{ °C}$ erreicht und damit das Kriterium zur Behaglichkeit erfüllt.

Effizienz-Kriterium (Wärme)

Der Wärmebereitstellungsgrad wird basierend auf Labormessungen des gesamten Lüftungsgerätes mit balancierten Massenströmen auf der Außen-/ Fortluftseite gemäß folgender Formel ermittelt:

$$\eta_{\text{WRG}} = \frac{(\theta_{\text{ETA}} - \theta_{\text{EHA}}) + \frac{P_{\text{el}}}{\dot{m} \cdot c_p}}{(\theta_{\text{ETA}} - \theta_{\text{ODA}})}$$

Mit

η_{WRG}	Wärmebereitstellungsgrad in %
θ_{ETA}	Ablufttemperatur in $^{\circ}\text{C}$
θ_{EHA}	Fortlufttemperatur in $^{\circ}\text{C}$
θ_{ODA}	Außenlufttemperatur in $^{\circ}\text{C}$
P_{el}	Elektrische Leistung in W
\dot{m}	Massenstrom in kg/h
c_p	Spezifische Wärmekapazität in $\text{Wh}/(\text{kg K})$

Wärmebereitstellungsgrad

$$\eta_{\text{WRG}} = 91\%$$

Effizienz-Kriterium (Strom)

Am Prüfstand wurde bei einer externen Pressung von 100 Pa (jeweils 50 Pa druck- bzw. saugseitig) die gesamte elektrische Leistungsaufnahme des Gerätes inklusive Steuerung jedoch ohne Frostschutzheizung gemessen.

Spezifische elektrische Leistungsaufnahme

$$P_{\text{el,spez}} = 0,21\text{ Wh/m}^3$$

Effizienzkennzahl

Die Effizienzkennzahl dient der gesamtenergetischen Bewertung eines Lüftungsgeräts. Sie gibt an, um welchen Anteil der lüftungsbedingte Energiebedarf durch Verwendung eines Lüftungsgeräts mit Wärmerückgewinnung reduziert werden kann.

Effizienzkennzahl

$$\epsilon_L = 0,76$$

Leckage

Die ermittelten Leckagevolumenströme dürfen nicht größer als 3 % des mittleren Volumenstromes innerhalb des Einsatzbereiches des Wohnungslüftungsgerätes sein.

Interne Leckagen	Externe Leckagen
2,49 %	0,88 %

Abgleich und Regelbarkeit

Für Außen- und Fortluftmassenstrom (bei Aufstellung des Gerätes innerhalb der wärmegeprägten Gebäudehülle) bzw. Zuluft- und Abluft-Massenstrom (bei Aufstellung des Gerätes außerhalb der wärmegeprägten Gebäudehülle) muss geräteseitig die Balanceeinstellung vorgenommen werden können.

- Der Einsatzbereich (Standardlüftung) des Gerätes reicht von 69–251 m³/h.
- Der Balanceabgleich der Ventilatoren ist möglich.
- Das Gerät bietet mindestens folgende Regeloptionen:
 - ✓ Aus- und Einschalten der Anlage.
 - ✓ Synchronisiertes Einstellen von Zu- und Abluftventilator auf Grundlüftung (70–80 %); Standardlüftung (100 %) und erhöhte Lüftung (130 %) mit eindeutiger Ablesbarkeit des eingestellten Zustandes.
- Das hier untersuchte Gerät hat einen Standbyverbrauch von 3,90 W. Der Zielwert von 1 W wurde nicht eingehalten. Das Gerät ist mit einem externen Schalter auszustatten, durch welchen das Gerät bei Bedarf vollständig vom Netz getrennt werden kann.
- Nach einem Stromausfall fährt das Gerät selbsttätig wieder an.

Schallschutz

Der geforderte Grenzwert für den Schalleistungspegel des Gerätes beträgt, zur Begrenzung des Schalldruckpegels im Aufstellraum, 35 dB(A). Die Schallpegelzielwerte von unter 25 dB(A) in Wohnräumen und unter 30 dB(A) in Funktionsräumen müssen durch handelsübliche Schalldämpfer eingehalten werden können. Bei der schalltechnischen Prüfung des Gerätes wurden bei einem Volumenstrom von 248 m³/h folgende Schalleistungspegel messtechnisch bestimmt:

Gerät	Kanal			
	Außenluft	Zuluft	Abluft	Fortluft
44,5 dB(A)	48,5 dB(A)	60,5 dB(A)	49,0 dB(A)	59,0 dB(A)

- Die Anforderung an den Geräteschall wird damit nicht erfüllt.
Auflage: Das Gerät ist von den Wohnräumen schalltechnisch entkoppelt aufzustellen.
- Eine beispielhafte Auslegung geeigneter Schalldämpfer für Zuluft und Abluft ist im ausführlichen Bericht enthalten bzw. beim Hersteller anzufordern, eine projektspezifische Auslegung der Schalldämpfer wird empfohlen.

Raumlufthygiene

Das Gerät ist mit folgenden Filterqualitäten auszustatten:

Außenluftfilter	Abluftfilter
ISO ePM1 50%	ISO Coarse 60%

Außenluftseitig wird ein Feinfilter der Effizienz ISO ePM1 50% (F7 nach EN 779) oder besser empfohlen. Für die Abluftseite wird ein Filter mindestens der Effizienz ISO Coarse 60% (G4 nach EN 779) empfohlen. Sofern keine Standardgeräteausstattung, wird ein Filter mit empfohlener Effizienz als optionale Geräteausstattung bzw. Zubehör vom Hersteller angeboten.

Frostschutzschaltung

Durch geeignete Maßnahmen ist sicherzustellen, dass auch bei winterlichen Extremtemperaturen (-15 °C) sowohl ein Zufrieren des Wärmeübertragers als auch das Einfrieren eines optionalen hydraulischen Nachheizregisters ausgeschlossen werden kann. Beim ungestörten Frostschutzbetrieb muss die reguläre Funktion des Gerätes sichergestellt sein.

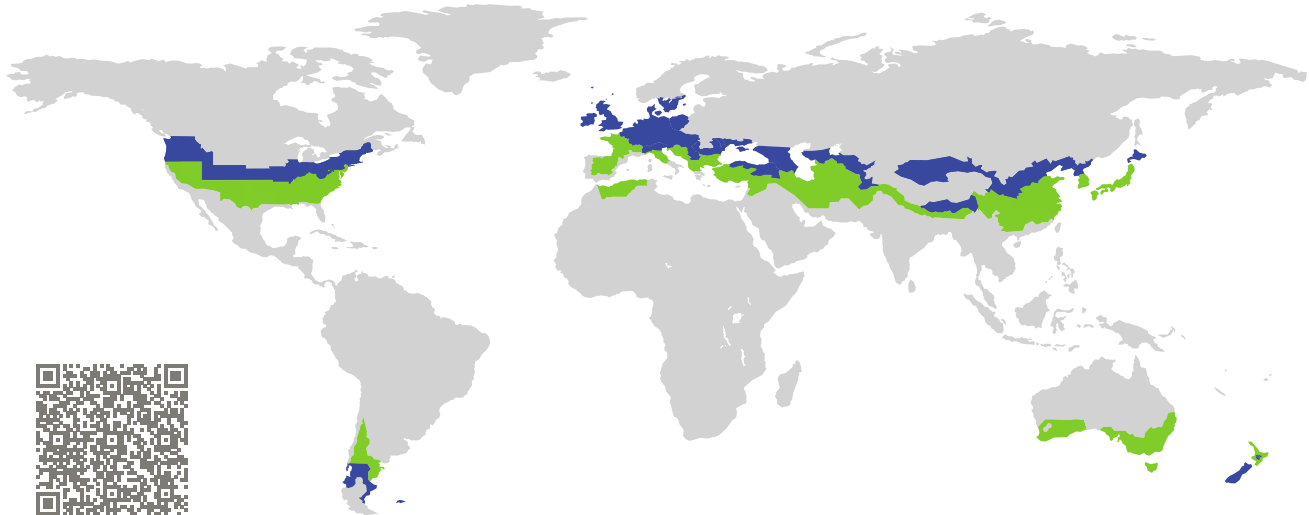
- Frostschutzschaltung für den Wärmeübertrager
 - ✓ Zum Schutz des Wärmeübertragers vor Vereisung ist das Gerät mit einem integrierten elektrischen Vorheizregister mit einer maximalen Leistung von 1000 W ausgestattet. Um die Frostschutz auch bei niedrigeren Außentemperaturen zu gewährleisten können, kann das Gerät mit einem zusätzlichen externen Vorheizregister mit einer Leistung von 1000 W ausgestattet werden. Die Regelung der Vorheizregister erfolgt in Abhängigkeit der Außenlufttemperatur. Messtechnisch wurde nachgewiesen, dass die Frostschutzstrategie an der oberen Einsatzgrenze des Gerätes bis zu einer Außenlufttemperatur von -15 °C geeignet ist den Wärmeübertrager vor Vereisung zu schützen. Das Vorheizregister wurde dabei erstmals bei einer Außenlufttemperatur von $-5,6\text{ °C}$ aktiviert.
- Frostschutzschaltung für ein eventuell nachgeschaltetes hydraulisches Heizregister
 - ✓ Zum Schutz eines nachgeschalteten hydraulischen Heizregisters werden die beiden Ventilatoren bei Unterschreitung einer Zuluftgrenztemperatur von ca. 5 °C abgeschaltet.

ZERTIFIKAT

Zertifizierte Passivhaus-Komponente

Komponenten-ID 1382vs03 gültig bis 31. Dezember 2019

Passivhaus Institut
Dr. Wolfgang Feist
64283 Darmstadt
Deutschland



Kategorie: **Lüftungsgerät mit Wärmerückgewinnung**
Hersteller: **Wolf GmbH
Deutschland**
Produktname: **Wolf CWL-2-325 Enthalpie**

Spezifikation: Luftleistung < 600 m³/h
Wärmeübertrager: Rekuperativ

Das Zertifikat wurde nach Erfüllung der nachfolgenden Hauptkriterien zuerkannt

Wärmebereitstellungsgrad	$\eta_{\text{WRG}} \geq 75\%$
Spez. el. Leistungsaufnahme	$P_{\text{el, spez}} \leq 0,45 \text{ Wh/m}^3$
Leckage	< 3%
Behaglichkeit	Zulufttemperatur $\geq 16,5^\circ\text{C}$ bei Außenlufttemperatur von -10°C

Einsatzbereich
70–249 m ³ /h
Wärmebereitstellungsgrad
$\eta_{\text{WRG}} = 86\% \text{ }^1$
Spezifische elektrische Leistungsaufnahme
$P_{\text{el, spez}} = 0,21 \text{ Wh/m}^3$
Feuchterückgewinnung
$\eta_x = 77\%$

¹⁾ Bei einem Volumenstrom von 85 m³/h wird ein Wärmebereitstellungsgrad von $\eta_{\text{WRG}} = 94\%$ erreicht.

kühl-gemäßigtes Klima



ZERTIFIZIERTE
KOMPONENTE

Passivhaus Institut

Feuchterückgewinnung

Durch die Feuchterückgewinnung kann im kühl-gemäßigtem Klima die relative Feuchte im Raum, gerade in den Wintermonaten, erhöht werden. Die Erhöhung der Raumlufffeuchte wiederum kann sich positiv auf den Heizwärmebedarf auswirken, da hierdurch während der Heizperiode weniger Wasser aus den Bauteilen und der Einrichtung verdunstet. Dieser positive Einfluss auf den Heizwärmebedarf wird mit einer Gutschrift zum Wärmebereitstellungsgrad in Abhängigkeit des Feuchteverhältnisses berücksichtigt.

Feuchterückgewinnung

$$\eta_x = 77 \%$$

Ab einem Feuchteverhältnis > 60 % wird eine feuchtegesteuerte Volumenstromregelung empfohlen um Schäden infolge zeitweise überhöhter Raumlufffeuchten zu vermeiden.

- Das Gerät ist standardmäßig mit einer Volumenstromregelung in Abhängigkeit der Ablufffeuchte ausgestattet. Zum Sicherstellen dieser Funktion muss das Gerät mit einem zusätzlichen Ablufffeuchtesensor ausgestattet werden, der als optionales Zubehör zu dem Gerät verfügbar ist.

Einsatzgrenzen der Feuchterückgewinnung:

- Im kühl-gemäßigten Klima sollten Wärmeübertrager mit Feuchterückgewinnung prinzipiell nur dann zum Einsatz kommen, wenn nutzungsbedingt im Gebäude nur vergleichsweise geringe Feuchtelasten zu erwarten sind (z.B. im Wohnbau mit unterdurchschnittlicher Belegungsdichte).
- Sollte die Feuchterückgewinnung unter Standardnutzungsbedingungen zum Einsatz kommen so ist, sofern das Feuchteverhältnis des Gerätes einen Wert von 60 % übersteigt, für die Energiebilanzberechnung des Gebäudes ein erhöhter Luftwechsel anzusetzen.

Passivhaus-Behaglichkeitskriterium

Bei einer Außenlufttemperatur von -10 °C wird bei Verwendung des internen und optionalen externen elektrischen Vorheizregisters eine Zulufttemperatur von mehr als 16,5 °C erreicht und damit das Kriterium zur Behaglichkeit erfüllt.

Effizienz-Kriterium (Wärme)

Der Wärmebereitstellungsgrad wird basierend auf Labormessungen des gesamten Lüftungsgerätes mit balancierten Massenströmen auf der Außen-/ Fortluftseite gemäß folgender Formel ermittelt:

$$\eta_{WRG} = \frac{(\theta_{ETA} - \theta_{EHA}) + \frac{P_{el}}{\dot{m} \cdot c_p}}{(\theta_{ETA} - \theta_{ODA})} + 0,08 \cdot \eta_x$$

Mit

η_{WRG} Wärmebereitstellungsgrad in %

θ_{ETA} Ablufttemperatur in °C

θ_{EHA} Fortlufttemperatur in °C

θ_{ODA} Außenlufttemperatur in °C

P_{el} Elektrische Leistung in W

\dot{m} Massenstrom in kg/h

c_p Spezifische Wärmekapazität in Wh/(kg K)

η_x Feuchterückgewinnung in %

für $\eta_x \geq 60\%$ ist der Zuschlag $(0,08 \cdot \eta_x)$ auf maximal 4,80 % begrenzt

Wärmebereitstellungsgrad

$$\eta_{WRG} = 86\%$$

Effizienz-Kriterium (Strom)

Am Prüfstand wurde bei einer externen Pressung von 100 Pa (jeweils 50 Pa druck- bzw. saugseitig) die gesamte elektrische Leistungsaufnahme des Gerätes inklusive Steuerung jedoch ohne Frostschutzheizung gemessen.

Spezifische elektrische Leistungsaufnahme

$$P_{el, spez} = 0,21 \text{ Wh/m}^3$$

Effizienzkennzahl

Die Effizienzkennzahl dient der gesamtenergetischen Bewertung eines Lüftungsgeräts. Sie gibt an, um welchen Anteil der lüftungsbedingte Energiebedarf durch Verwendung eines Lüftungsgeräts mit Wärmerückgewinnung reduziert werden kann.

Effizienzkennzahl

$$\epsilon_L = 0,76$$

Leckage

Die ermittelten Leckagevolumenströme dürfen nicht größer als 3 % des mittleren Volumenstromes innerhalb des Einsatzbereiches des Wohnungslüftungsgerätes sein.

Interne Leckagen	Externe Leckagen
------------------	------------------

2,49 %

1,51 %

Abgleich und Regelbarkeit

Für Außen- und Fortluftmassenstrom (bei Aufstellung des Gerätes innerhalb der wärmegeprägten Gebäudehülle) bzw. Zuluft- und Abluft-Massenstrom (bei Aufstellung des Gerätes außerhalb der wärmegeprägten Gebäudehülle) muss geräteseitig die Balanceeinstellung vorgenommen werden können.

- Der Einsatzbereich (Standardlüftung) des Gerätes reicht von 70–249 m³/h.

- Der Balanceabgleich der Ventilatoren ist möglich.
- Das Gerät bietet mindestens folgende Regeloptionen:
 - ✓ Aus- und Einschalten der Anlage.
 - ✓ Synchronisiertes Einstellen von Zu- und Abluftventilator auf Grundlüftung (70–80 %); Standardlüftung (100 %) und erhöhte Lüftung (130 %) mit eindeutiger Ablesbarkeit des eingestellten Zustandes.
- Das hier untersuchte Gerät hat einen Standbyverbrauch von 3,90 W. Der Zielwert von 1 W wurde nicht eingehalten. Das Gerät ist mit einem externen Schalter auszustatten, durch welchen das Gerät bei Bedarf vollständig vom Netz getrennt werden kann.
- Nach einem Stromausfall fährt das Gerät selbsttätig wieder an.

Schallschutz

Der geforderte Grenzwert für den Schalleistungspegel des Geräts beträgt, zur Begrenzung des Schalldruckpegels im Aufstellraum, 35 dB(A). Die Schallpegelzielwerte von unter 25 dB(A) in Wohnräumen und unter 30 dB(A) in Funktionsräumen müssen durch handelsübliche Schalldämpfer eingehalten werden können. Bei der schalltechnischen Prüfung des Gerätes wurden bei einem Volumenstrom von 238 m³/h folgende Schalleistungspegel messtechnisch bestimmt:

Gerät	Kanal			
	Außenluft	Zuluft	Abluft	Fortluft
44,5 dB(A)	48,5 dB(A)	60,5 dB(A)	49,0 dB(A)	59,0 dB(A)

- Die Anforderung an den Geräteschall wird damit nicht erfüllt.
Auflage: Das Gerät ist von den Wohnräumen schalltechnisch entkoppelt aufzustellen.
- Eine beispielhafte Auslegung geeigneter Schalldämpfer für Zuluft und Abluft ist im ausführlichen Bericht enthalten bzw. beim Hersteller anzufordern, eine projektspezifische Auslegung der Schalldämpfer wird empfohlen.

Raumlufthygiene

Das Gerät ist standardmäßig mit folgenden Filterqualitäten ausgestattet:

Außenluftfilter	Abluftfilter
ISO ePM1 50%	ISO Coarse 60%

Außenluftseitig wird ein Feinfilter der Effizienz ISO ePM1 50% (F7 nach EN 779) oder besser empfohlen. Sofern keine Standardgeräteausrüstung, wird ein Filter mit empfohlener Effizienz als optionale Geräteausrüstung bzw. Zubehör vom Hersteller angeboten.

Frostschutzschaltung

Durch geeignete Maßnahmen ist sicherzustellen, dass auch bei winterlichen Extremtemperaturen (–15 °C) sowohl ein Zufrieren des Wärmeübertragers als auch das Einfrieren eines optionalen hydraulischen Nachheizregisters ausgeschlossen werden kann. Beim ungestörten Frostschutzbetrieb muss die reguläre Funktion des Gerätes sichergestellt sein.

- Frostschutzschaltung für den Wärmeübertrager

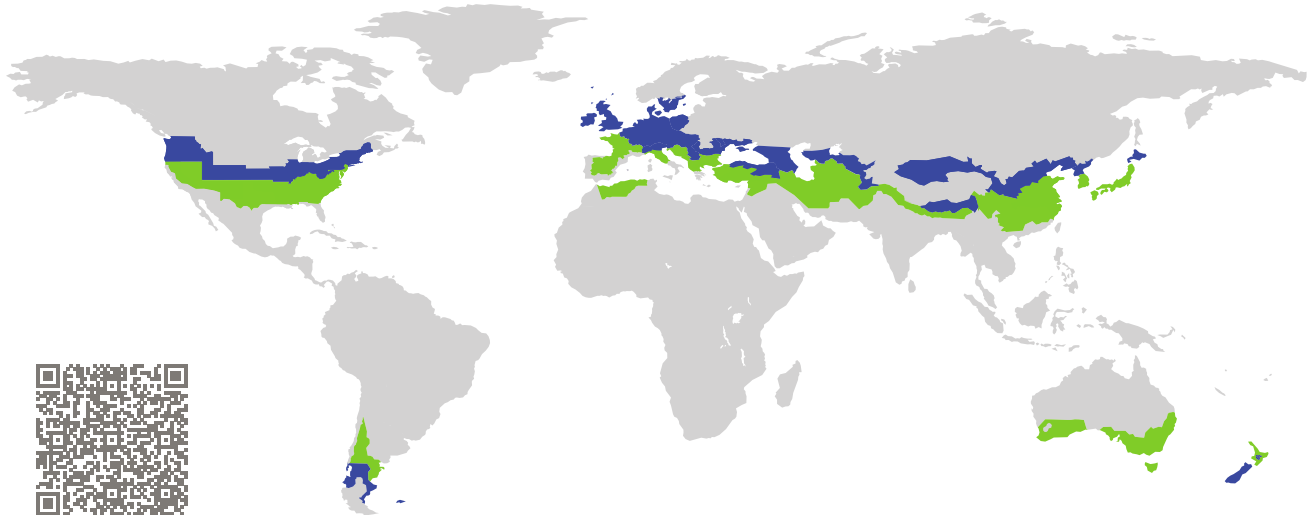
- ✓ Zum Schutz des Wärmeübertragers vor Vereisung ist das Gerät mit einem integrierten elektrischen Vorheizregister mit einer maximalen Leistung von 1000 W ausgestattet. Um die Frostschutz auch bei niedrigeren Außentemperaturen zu gewährleisten können, kann das Gerät mit einem zusätzlichen externen Vorheizregister mit einer Leistung von 1000 W ausgestattet werden. Die Regelung der Vorheizregister erfolgt in Abhängigkeit der Außenlufttemperatur. Messtechnisch wurde nachgewiesen, dass die Frostschutzstrategie an der oberen Einsatzgrenze des Gerätes bis zu einer Außenlufttemperatur von -15 °C geeignet ist den Wärmeübertrager vor Vereisung zu schützen. Das Vorheizregister wurde dabei erstmals bei einer Außenlufttemperatur von $-6,2\text{ °C}$ aktiviert.
- Frostschutzschaltung für ein eventuell nachgeschaltetes hydraulisches Heizregister
 - ✓ Zum Schutz eines nachgeschalteten hydraulischen Heizregisters werden die beiden Ventilatoren bei Unterschreitung einer Zuluftgrenztemperatur von ca. 5 °C abgeschaltet.

ZERTIFIKAT

Zertifizierte Passivhaus-Komponente

Komponenten-ID 1383vs03 gültig bis 31. Dezember 2021

Passivhaus Institut
Dr. Wolfgang Feist
64283 Darmstadt
Deutschland



Kategorie: **Lüftungsgerät mit Wärmerückgewinnung**
Hersteller: **Wolf GmbH
Deutschland**
Produktname: **Wolf CWL-2-400**

Spezifikation: Luftleistung < 600 m³/h
Wärmeübertrager: Rekuperativ

Das Zertifikat wurde nach Erfüllung der nachfolgenden Hauptkriterien zuerkannt

Wärmebereitstellungsgrad	$\eta_{WRG} \geq 75\%$
Spez. el. Leistungsaufnahme	$P_{el, spez} \leq 0,45 \text{ Wh/m}^3$
Leckage	< 3%
Behaglichkeit	Zulufttemperatur $\geq 16,5^\circ\text{C}$ bei Außenlufttemperatur von -10°C

Einsatzbereich
70–313 m ³ /h
Wärmebereitstellungsgrad
$\eta_{WRG} = 89\%$ ¹⁾
Spezifische elektrische Leistungsaufnahme
$P_{el, spez} = 0,20 \text{ Wh/m}^3$ ²⁾

¹⁾ Bei einem Volumenstrom von 85 m³/h wird ein Wärmebereitstellungsgrad von $\eta_{WRG} = 94\%$ erreicht.

²⁾ Bei einem Volumenstrom von 175 m³/h beträgt die spezifische elektrische Leistungsaufnahme $P_{el, spez} = 0,18 \text{ Wh/m}^3$.

kühl-gemäßigtes Klima



**ZERTIFIZIERTE
KOMPONENTE**

Passivhaus Institut

Passivhaus-Behaglichkeitskriterium

Bei einer Außenlufttemperatur von -10 °C wird bei Verwendung des internen und optionalen externen elektrischen Vorheizregisters eine Zulufttemperatur von mehr als 16,5 °C erreicht und damit das Kriterium zur Behaglichkeit erfüllt.

Effizienz-Kriterium (Wärme)

Der Wärmebereitstellungsgrad wird basierend auf Labormessungen des gesamten Lüftungsgerätes mit balancierten Massenströmen auf der Außen-/ Fortluftseite gemäß folgender Formel ermittelt:

$$\eta_{\text{WRG}} = \frac{(\theta_{\text{ETA}} - \theta_{\text{EHA}}) + \frac{P_{\text{el}}}{\dot{m} \cdot c_p}}{(\theta_{\text{ETA}} - \theta_{\text{ODA}})}$$

Mit

η_{WRG}	Wärmebereitstellungsgrad in %
θ_{ETA}	Ablufttemperatur in °C
θ_{EHA}	Fortlufttemperatur in °C
θ_{ODA}	Außenlufttemperatur in °C
P_{el}	Elektrische Leistung in W
\dot{m}	Massenstrom in kg/h
c_p	Spezifische Wärmekapazität in Wh/(kg K)

Wärmebereitstellungsgrad

$$\eta_{\text{WRG}} = 89 \%$$

Effizienz-Kriterium (Strom)

Am Prüfstand wurde bei einer externen Pressung von 100 Pa (jeweils 50 Pa druck- bzw. saugseitig) die gesamte elektrische Leistungsaufnahme des Gerätes inklusive Steuerung jedoch ohne Frostschutzheizung gemessen.

Spezifische elektrische Leistungsaufnahme

$$P_{\text{el,spez}} = 0,20 \text{ Wh/m}^3$$

Effizienzkennzahl

Die Effizienzkennzahl dient der gesamtenergetischen Bewertung eines Lüftungsgeräts. Sie gibt an, um welchen Anteil der lüftungsbedingte Energiebedarf durch Verwendung eines Lüftungsgeräts mit Wärmerückgewinnung reduziert werden kann.

Effizienzkennzahl

$$\epsilon_L = 0,74$$

Leckage

Die ermittelten Leckagevolumenströme dürfen nicht größer als 3% des mittleren Volumenstromes innerhalb des Einsatzbereiches des Wohnungslüftungsgerätes sein.

Interne Leckagen	Externe Leckagen
1,30 %	1,10 %

Abgleich und Regelbarkeit

Für Außen- und Fortluftmassenstrom (bei Aufstellung des Gerätes innerhalb der wärmegeprägten Gebäudehülle) bzw. Zuluft- und Abluft-Massenstrom (bei Aufstellung des Gerätes außerhalb der wärmegeprägten Gebäudehülle) muss geräteseitig die Balanceeinstellung vorgenommen werden können.

- Der Einsatzbereich (Standardlüftung) des Gerätes reicht von 70–313 m³/h.
- Der Balanceabgleich der Ventilatoren ist möglich.
- Das Gerät bietet mindestens folgende Regeloptionen:
 - ✓ Aus- und Einschalten der Anlage.
 - ✓ Synchronisiertes Einstellen von Zu- und Abluftventilator auf Grundlüftung (70–80%); Standardlüftung (100%) und erhöhte Lüftung (130%) mit eindeutiger Ablesbarkeit des eingestellten Zustandes.
- Das hier untersuchte Gerät hat einen Standbyverbrauch von 3,90 W. Der Zielwert von 1 W wurde nicht eingehalten. Das Gerät ist mit einem externen Schalter auszustatten, durch welchen das Gerät bei Bedarf vollständig vom Netz getrennt werden kann.
- Nach einem Stromausfall fährt das Gerät selbsttätig wieder an.

Schallschutz

Der geforderte Grenzwert für den Schalleistungspegel des Gerätes beträgt, zur Begrenzung des Schalldruckpegels im Aufstellraum, 35 dB(A). Die Schallpegelzielwerte von unter 25 dB(A) in Wohnräumen und unter 30 dB(A) in Funktionsräumen müssen durch handelsübliche Schalldämpfer eingehalten werden können. Bei der schalltechnischen Prüfung des Gerätes wurden bei einem Volumenstrom von 298 m³/h folgende Schalleistungspegel messtechnisch bestimmt:

Gerät	Kanal			
	Außenluft	Zuluft	Abluft	Fortluft
51,0 dB(A)	56,5 dB(A)	65,5 dB(A)	59,5 dB(A)	63,0 dB(A)

- Die Anforderung an den Geräteschall wird damit nicht erfüllt.
Auflage: Das Gerät ist von den Wohnräumen schalltechnisch entkoppelt aufzustellen.
- Eine beispielhafte Auslegung geeigneter Schalldämpfer für Zuluft und Abluft ist im ausführlichen Bericht enthalten bzw. beim Hersteller anzufordern, eine projektspezifische Auslegung der Schalldämpfer wird empfohlen.

Raumlufthygiene

Das Gerät ist mit folgenden Filterqualitäten auszustatten:

Außenluftfilter	Abluftfilter
ISO ePM1 50%	ISO Coarse 60%

Außenluftseitig wird ein Feinfilter der Effizienz ISO ePM1 50% (F7 nach EN 779) oder besser empfohlen. Für die Abluftseite wird ein Filter mindestens der Effizienz ISO Coarse 60% (G4 nach EN 779) empfohlen. Sofern keine Standardgeräteausstattung, wird ein Filter mit empfohlener Effizienz als optionale Geräteausstattung bzw. Zubehör vom Hersteller angeboten.

Frostschutzschaltung

Durch geeignete Maßnahmen ist sicherzustellen, dass auch bei winterlichen Extremtemperaturen (-15 °C) sowohl ein Zufrieren des Wärmeübertragers als auch das Einfrieren eines optionalen hydraulischen Nachheizregisters ausgeschlossen werden kann. Beim ungestörten Frostschutzbetrieb muss die reguläre Funktion des Gerätes sichergestellt sein.

- Frostschutzschaltung für den Wärmeübertrager
 - ✓ Zum Schutz des Wärmeübertragers vor Vereisung ist das Gerät mit einem integrierten elektrischen Vorheizregister mit einer maximalen Leistung von 1000 W ausgestattet. Um die Frostschutz auch bei niedrigeren Außentemperaturen zu gewährleisten können, kann das Gerät mit einem zusätzlichen externen Vorheizregister mit einer Leistung von 1000 W ausgestattet werden. Die Regelung der Vorheizregister erfolgt in Abhängigkeit der Außenlufttemperatur. Messtechnisch wurde nachgewiesen, dass die Frostschutzstrategie an der oberen Einsatzgrenze des Gerätes bis zu einer Außenlufttemperatur von -15 °C geeignet ist den Wärmeübertrager vor Vereisung zu schützen. Das Vorheizregister wurde dabei erstmals bei einer Außenlufttemperatur von $-5,8\text{ °C}$ aktiviert.
- Frostschutzschaltung für ein eventuell nachgeschaltetes hydraulisches Heizregister
 - ✓ Zum Schutz eines nachgeschalteten hydraulischen Heizregisters werden die beiden Ventilatoren bei Unterschreitung einer Zuluftgrenztemperatur von ca. 5 °C abgeschaltet.